
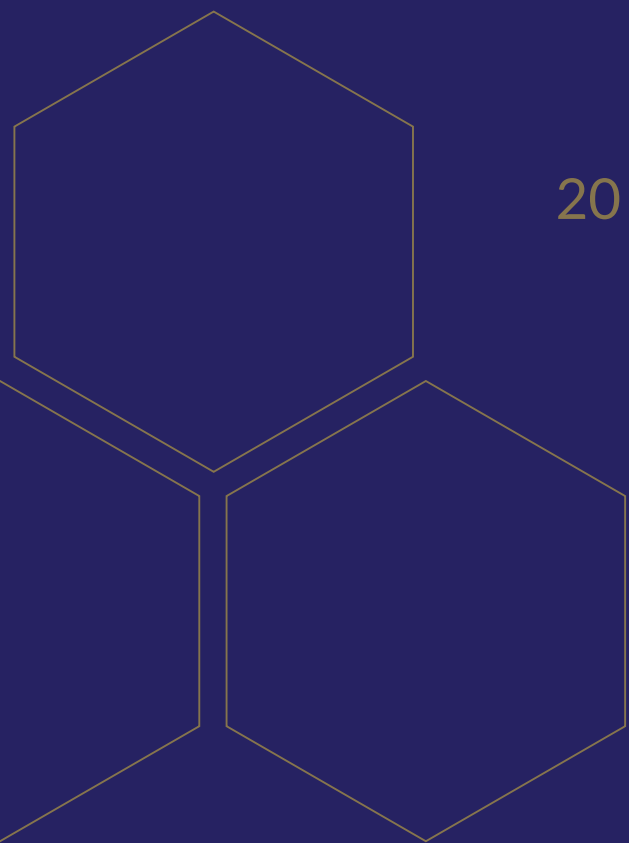




20 LAT SUWALSKIEJ SPECJALNEJ STREFY EKONOMICZNEJ



Kalendarium

1996

Wrzesień - Utworzenie Suwalskiej Specjalnej Strefy Ekonomicznej
Październik - Wydanie pierwszego zezwolenia na prowadzenie działalności gospodarczej na terenie Strefy
Grudzień - Podsumowanie roku i uroczyste wręczenie inwestorom pierwszych 12 zezwoleń na prowadzenie działalności

1997

Czerwiec - Uruchomienie pierwszego zakładu produkcyjnego na terenie Podstrefy Suwałki (Sido & Partner s.c.)
Lipiec - Uruchomienie pierwszego zakładu produkcyjnego na terenie Podstrefy Ełk (Prodeko Ełk)

1998

Kwiecień - Wydanie 50. zezwolenia (Idea Nord)

1999

Luty - Uruchomienie pierwszego zakładu produkcyjnego na terenie Podstrefy Gołdap (BUDOMEX PUZA)

2000

Listopad - Wydanie 100. zezwolenia na prowadzenie działalności gospodarczej (Nord-Plast)

2005

Utworzenie Podstrefy Grajewo (Pfleiderer MDF)

2007

Utworzenie Podstrefy Małkinia (Rockwool Polska)

2008

Utworzenie Podstrefy Białystok

2013

Utworzenie Podstrefy Łomża

2014

Czerwiec - Wydanie 200. zezwolenia

2015

Październik - rozszerzenie SSSE o kolejne podstrefy.
Suwalska Specjalna Strefa Ekonomiczna posiada 18 podstref i obejmuje swymi granicami 635,0653 ha

2016

Czerwiec - Podsumowanie: prawie 10 tys. zatrudnionych osób, 226 wydanych zezwoleń, blisko 3 mld zainwestowanego kapitału.

Szanowni Państwo,

W 2016 r. przypada 20 rocznica istnienia Suwalskiej Specjalnej Strefy Ekonomicznej. Podsumowując jej dokonania z perspektywy czasu nie sposób nie przyznać, że wynik jest niezwykle pomyślny.

Suwalska Specjalna Strefa Ekonomiczna powstawała nie tylko w szczególnym czasie, ale i miejscu. Zastój gospodarczy był tu wyjątkowo odczuwalny i miał realne przełożenie na panujące warunki życia. Główną ideą utworzenia, w tym północno-wschodnim regionie Polski, Suwalskiej Specjalnej Strefy Ekonomicznej było przede wszystkim dążenie do złagodzenia narastającego coraz szybciej bezrobocia poprzez zastosowanie zachęt finansowych, a dzięki temu zainicjowanie realizacji nowych inwestycji, czy rozwoju eksportu.

Zaczynaliśmy od 430 hektarów terenów inwestycyjnych, ulokowanych w trzech podstrefach - głównych akcjonariuszy SSSE S.A.: w Ełku, Suwałkach i Gotdapi. Początki nie były łatwe, ale dzięki narzędziom, które otrzymaliśmy wraz z ustanowieniem Strefy, sukcesywnie wspieraliśmy działania nowych inwestorów, przyczyniając się bezpośrednio do rozwoju gospodarczego naszego regionu. Dziś widać, że SSSE S.A. odniosła znaczący sukces. Prawie 10 tysięcy nowych miejsc pracy, niemal 3 miliardy złotych, zainwestowanych przez przedsiębiorców – to wymierne korzyści działania SSSE S.A. przez te dwadzieścia lat. Ale są też efekty niemierzalne: nowe inwestycje, tworząc miejsca pracy, generują dochody pozytywnie wpływające na sytuację rodzin i gospodarstw domowych. Widoczny rozwój społeczno-ekonomiczny naszego regionu odczuwamy na co dzień, odnotowując coraz wyższy standard życia i coraz bliższy zachodnioeuropejskim wyznacznikom.

Aktualnie, po dokonanych rozszerzeniach – szczególnie tym w 2015 roku, powierzchnię objętą naszymi działaniami powiększyliśmy prawie dwukrotnie, a liczba Podstref SSSE urosła aż do osiemnastu. Daje to nowe pole do działania, do wspierania ciekawych, nowatorskich inicjatyw i zdobywania kolejnych doświadczeń.

Nasza obecność na rynku gospodarczym jest doceniana przez inwestorów i samorządy. My także cenimy wkład SSSE S.A. w rozwój gospodarczy naszego regionu. W ciągu 20 lat odbyło się wiele wydarzeń znaczących dla rozwoju północno-wschodniej Polski. Mamy nadzieję, że kolejne lata będą równie owocne.

Ze swej strony możemy obiecać, że dokończymy wszelkich starań, aby Suwalska Specjalna Strefa Ekonomiczna dalej odnosiła takie sukcesy, jakimi możemy się dzisiaj podzielić.

Zarząd:

Wiceprezes
Jan Stanisław Kap

Prezes
Leszek Dec

Wiceprezes
Wojciech Kierwajtys

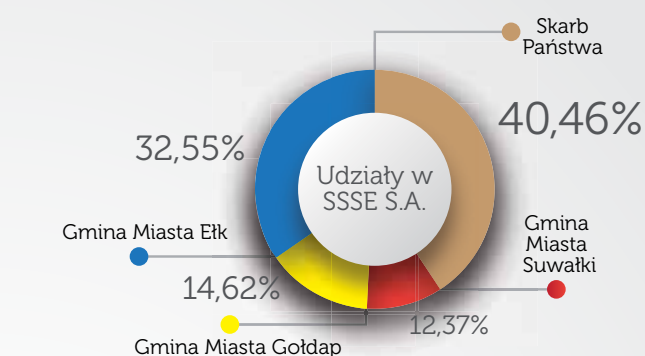
Jan St. Kap Leszek Dec

Wojciech Kierwajtys

Suwalska Specjalna Strefa Ekonomiczna została powołana 1 września 1996 r. Jej obszar inwestycyjny był wielokrotnie zmieniany i obecnie Strefa funkcjonuje na 635 ha, w trzech województwach: podlaskim, warmińsko-mazurskim i mazowieckim; posiada 18 podstref i jest uznawana za jedną z najdynamiczniej rozwijających się stref ekonomicznych w kraju. Nowe tereny inwestycyjne, przyciągające lokalizacją i ceną, sukcesywnie rozbudowywana infrastruktura drogową, silne zaplecze młodych wykształconych specjalistów, którzy wykorzystują nowoczesne technologie, to atuty, które przedstawiają Suwalską Specjalną Strefę Ekonomiczną jako **strefę dużych możliwości i nieograniczonych perspektyw**.



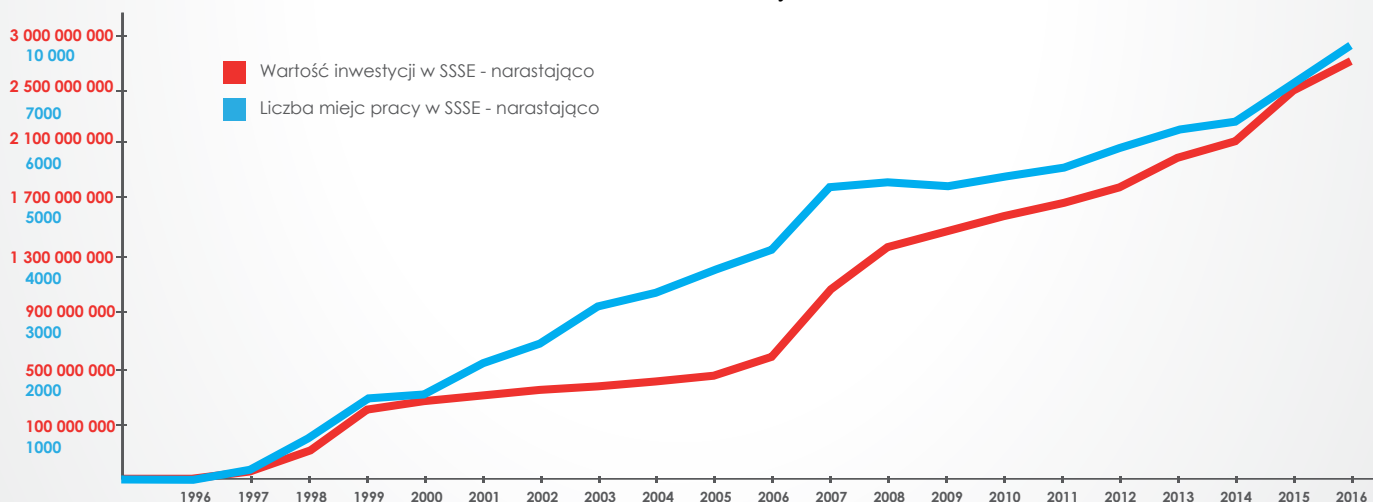
Suwalska Specjalna Strefa Ekonomiczna odegrała istotną rolę w poprawie stanu gospodarczego północno-wschodniej części Polski. Wskutek konsekwencji i zaangażowania zarządzających Strefą działa tu obecnie ponad **100 przedsiębiorców**. Przez 20 lat Strefa **wydała 226 zezwoleń**, a firmy **zainwestowały blisko 3 mld złotych**, tworząc przy tym prawie **10 tys. miejsc pracy**. Dzięki strefowym obszarom inwestycyjnym powstały nowoczesne centra przemysłowe, na terenie których funkcjonują rozwinięte i zaawansowane technologicznie zakłady produkcyjne.



Znakomita większość firm funkcjonujących w SSSE to liderzy w takich branżach jak: drzewna, tworzyw sztucznych, metalowa, elektromaszynowa, materiałów budowlanych, mechaniki precyzyjnej, spożywcza, odzieżowa, poligraficzna i papiernicza. W swojej produkcji wykorzystują innowacyjne technologie oraz stosują nowoczesne metody zarządzania gwarantujące najwyższą jakość produktów. Na terenie SSSE dominuje kapitał polski. Do głównych inwestorów kra-



jowych należą m.in.: Porta KMI Poland, Padma Art, Iryd, Salag, Aqual, Masterpress i Serwistal. Kapitał zagraniczny reprezentują przedsiębiorstwa z Niemiec, Danii, Szwecji, Finlandii, Holandii, Szwajcarii, Litwy i Ukrainy.



Tak dobre wyniki są efektem długotrwałej strategii prowadzonej przez SSSE S.A., pozyskiwania inwestycji poprzez koncentrację na wybranych branżach, otwarcie na innowacyjne technologie, czy sprzyjanie dywersyfikacji działalności gospodarczej.



Wśród nich są: Pfeleiderer MDF, Rockwool Polska, X-Yachts Composites, Rosti Bianor, Nibe-Biawar, Robur Polska, VA-Varuste Polska, KAN, BRAVILOR Polska, Wematool, czy Origmed.

Suwalska Specjalna Strefa Ekonomiczna S.A. może pochwalić się dużym doświadczeniem w zakresie kooperacji z samorządami, z którymi przygotowuje optymalną ofertę inwestycyjną, jak również z instytucjami otoczenia biznesu, w tym z parkami naukowo-technologicznymi, klastrami, czy instytucjami wspierającymi przedsiębiorczość. Suwalska Strefa jest członkiem m.in.: Izby Przemysłowo-Handlowej w Białymstoku, Podlaskiego Klubu Biznesu, Izby Przemysłowo-Gospodarczej w Suwałkach, Polsko-Niemieckiej Izby Przemysłowo-Handlowej, Klastra Obróbki Metali, klastra Polish Wood Cluster, czy Grajewskiego Klastra Przemysłowego.



Działalność Suwalskiej Specjalnej Strefy Ekonomicznej S.A. rozwija się również na płaszczyźnie edukacji. SSSE S.A. współpracuje z wieloma szkołami (m.in.: PWSZ w Suwałkach, Politechniką Białostocką, PWSIP w Łomży), jest patronem konkursów, fundatorem nagród w projektach typu start-up, czy współorganizatorem kampanii promocyjnych. Istotnym działaniem w zakresie promocji i wspierania kształcenia zawodowego, ze szczególnym uwzględnieniem kierunków zgodnych z preferencjami przedsiębiorców działających na terenie Suwalskiej SSE, było uruchomienie **programu stypendialnego** skierowanego do uczniów szkół ponadgimnazjalnych.

Zachodzące dynamicznie zmiany w zakresie zabezpieczenia odpowiedniej infrastruktury komunikacyjnej oraz nowoczesna przestrzeń dla biznesu (industrialne dzielnice przemysłowe Suwałk, Ełku, Gołdapi, czy Białegostoku) zasadniczo przeobraziły region, na terenie którego działa Suwalska Specjalna Strefa Ekonomiczna. Nastąpiła poprawa rozwoju gospodarczego, efektywnie zmniejsza się stopa bezrobocia, podnoszą się standardy życia mieszkańców.



Taka przemiana jest szczególnie widoczna w życiu społecznym i gospodarczym Miast Akcjonariuszy.

Ełk, kojarzony jako „malownicza kraina mazurskich jezior”, to obecnie miasto, które charakteryzuje ekspansywny rozwój gospodarczy. W połowie lat 90 XX wieku, w okresie transformacji zachodzącej w kraju, w Ełku były likwidowane lub upadły zakłady produkcyjne, a stopa bezrobocia wzrastała. Miasto Ełk podjęło wówczas starania, jako akcjonariusz samorządowy, obok Skarbu Państwa oraz Miasta Gołdapi i Miasta Suwałki, by zawiązać spółkę Suwalska Specjalna Strefa Ekonomiczna Spółka Akcyjna. Miasto przekazało łącznie prawie 107 ha gruntów z przeznaczeniem dla przyszłych inwestorów. W 2013 r. została podjęta decyzja o powiększeniu Podstrefy Ełk o dodatkowe 23 ha gruntów. Preferencjami strefy objęto wówczas **Park Naukowo-Technologiczny**, gdzie znajduje się Centrum Logistyczno-Ustługowe, Inkubator Technologii, Inkubator Przedsiębiorczości oraz Centrum Badawczo-Rozwojowo-Edukacyjnego z Laboratorium.



Dzisiaj **Podstrefa Ełk** to nowoczesna dzielnica przemysłowa miasta, gdzie działalność prowadzi **43 przedsiębiorców** z kapitałem krajowym i zagranicznym. Obok firm lokalnych działają tu znani przedsiębiorcy polskiego rynku gospodarczego, którzy są odznaczani takimi tytułami jak: „Produkt WARMIA MAZURY”, „Krajowy Lider Innowacji i Rozwoju”, Nagroda „Białej Lilii” w kategorii Przedsiębiorca Roku. **Zrealizowane inwestycje** osiągnęły wartość **ponad 664 mln zł**. W obrębie Strefy **pracę znalazło 2300 osób**. Ełk daje szansę pracy w różnych branżach: metalowej, drzewnej, meblowej, elektronicznej, czy budowlanej.



Kolejnym Miastem Akcjonariuszem, które uległo przemianie po powołaniu SSSE jest **Gołdap**-miasto uzdrowisko, które jako jedno z zaledwie 45 polskich miejscowości może pochwalić się takim statusem. Według wielu opinii powietrze w tej miejscowości należy do najczystszych w Polsce. Powstała tu pijalnia wód leczniczych i park zdrojowy. Kuracjusze mają do dyspozycji łącznie i grotę solną.


Powstanie **Podstrefy Gołdap** Suwalskiej Specjalnej Strefy Ekonomicznej miało istotny wpływ na aktualny stan miasta. Została ona utworzona blisko przejścia granicznego z Federacją Rosyjską i do dziś to jeden z jej największych walorów. Drugim – i być może najważniejszym – są dynamicznie rozwijające się firmy pochodzące z całej Polski, które dziś **zatrudniają około 1300 osób**, a poniesione **nakłady to blisko 217 mln zł**.



Inwestycje realizowane w Podstrefie były punktem zwrotnym dla Gołdapi i zapoczątkowały aktywizację gospodarczą regionu. Aktualnie na terenie Podstrefy prowadzi działalność gospodarczą **13 przedsiębiorców**. Wśród różnorodnych branż są tu: drzewna, papiernicza, metalowa, tworzyw sztucznych, budowlana, czy szklownicza.

Powołanie Suwalskiej Specjalnej Strefy Ekonomicznej znacząco wpłynęło na rozwój **Suwłåk** – trzeciego z Miast Akcjonariuszy. Potożone w malowniczym, pełnym atrakcji regionie, Suwałki przyciągały turystów zarówno z Polski jak i z Europy, zauroczonych krajobrazem Suwalszczyzny.

Dzięki Suwalskiej Specjalnej Strefie Ekonomicznej Suwałki stały się również miejscem zainteresowania inwestorów. Przez okres ostatnich 20 lat przedsiębiorcy zainwestowali tu kapitał **przekraczający kwotę 763 mln zł** oraz zapewnili **ponad 3000 miejsc pracy**. Nowoczesna dzielnica przemysłowa Suwałk, utworzona w strategicznym miejscu (blisko planowanej Via Baltica), zmieniła obraz miasta, które konsoliduje tu wiele branż przemysłowych i staje się jednym z najlepiej rozwijających się regionów gospodarczych północno-wschodniej Polski. Wielu przedsiębiorców wykorzystuje potencjał kadrowy i tradycje, które w tym regionie kultywowane są od lat, a które dotyczą głównie branż: drzewnej i metalowej.



Firmy te cieszą się osiągnięciami na arenie krajowej i międzynarodowej, są beneficjentami prestiżowych nagród i zdobywcami wielu wyróżnień. Ich produkty otrzymują patenty i certyfikaty wielu państw europejskich, zaś przedsiębiorcom przyznawane są tytuły: „Lider Polskiego Biznesu”, „Orzeł Eksportu”, „Lider Innowacji”.

Podstrefa Suwałki wciąż przyciąga nowych inwestorów. Rozwijają się nowe branże, jak: akwarystyczna, elektroniczna, budowlana, czy odzieżowa. Przedsiębiorcy tworzą nowe miejsca pracy.

Rozwój Suwalskiej Specjalnej Strefy Ekonomicznej przyspiesza. Strefa wchodzi w 21 rok swojego funkcjonowania z perspektywą, którą napawa optymizmem. W swojej ofercie ma wiele doskonale przygotowanych terenów inwestycyjnych, odnotowuje systematyczne zainteresowanie przedsiębiorców ulokowaniem w Strefie swoich inwestycji. Pojawiają się małe nowoczesne technologiczne firmy, ale też przedsiębiorstwa z dużym kapitałem.



Sam rok jubileuszowy 2016 jest wyjątkowy. Do czerwca br. Suwalska Specjalna Strefa Ekonomiczna wydała już 12 zezwoleń. Nowi przedsiębiorcy zadeklarowali inwestycje o łącznej wartości ponad 460 mln zł oraz stworzenie 350 miejsc pracy. Do końca 2016 r. Strefa planuje wydać jeszcze kilka zezwoleń.

Przed Suwalską Specjalną Strefą Ekonomiczną kolejne lata rozwoju, wsparcia przedsiębiorców i promowania innowacyjnego biznesu, który zmieni obraz gospodarki północno-wschodniej Polski.



Zaufali nam:

 PFLEIDERER



ROCKWOOL
NIEPALNE IZOLACJE

A&G KOPERTY



X-Yachts
Composites

Wital SYSTEM

NORD-OST
PRODUKENT OGRZEWAJĄCYCH TERMOCIWYCH
I STRUKTUR PLASTYK ARKOWY



CEKOL
Polska Chemia Budowlana



**BRAVILOR
BONAMAT**

Hartownia
Białystok S.A.



Rosti

SaMASZ

BIAWAR

KAN SYSTEM KAN-therm

masterpress



impress
THE DECOR COMPANY

AQUA EL



CDM
PRODUKENT OKIEN I DRZWI



Novigo Cezar

Elpar
FABRYKA KABLI



LAVNER
YOUR PARTNER IN CHEMISTRY



GreenVit ortis
SYSTEMY OKIENNE

PADMA ART
decorative boards & frames



recman



decco
EXTRUSION

SALAG PADMA 3.0

[PORTA DRZWI]



EBS 3E ELECTRONICS
EFFICIENCY
ECOLOGY
EBS Production



LUXIMA
www.luxima.com.pl



IFTEL
NORGE



KRUPIŃSKI
CENTRUM BUDOWLANE

impress
THE DECOR COMPANY



TRAFFIC
DACHY & BLACHY

ArtFlex

adamiec
mechanika na plus



St. majewski
FON 24h, 1989
bambino

MASTER
kompleksowe prace budowlane

MEST

EuropePLAST



POL-BUD
PRODUKCJA BETONU

EKOTON

PRODEKO ELK

PRO EKO



SERWISTAL

Westpan
100% WODNYCH ŻELCZÓW

SETUP
oprogramowanie dla firm

SKYFLAR

Thermo Vitae
Ciepło z natury

Ektrim

IGLOTEX

OKLEINA
MATERIAŁY DO PRODUKCJI MEBLI



Siedziba w Suwałkach

ul. T. Noniewiczza 49
16-400 Suwałki

Tel./fax: (+ 48 87) 565 2217
Tel./fax: (+ 48 87) 565 2449

e-mail: ssse@ssse.com.pl
e-mail: suwalki@ssse.com.pl

Biuro w Elku

ul. A. Mickiewicza 15
19-300 Elk

Tel.: (+ 48 87) 610 6272
Fax: (+ 48 87) 610 3353

e-mail: elk@ssse.com.pl
e-mail: goldap@ssse.com.pl

www.ssse.com.pl