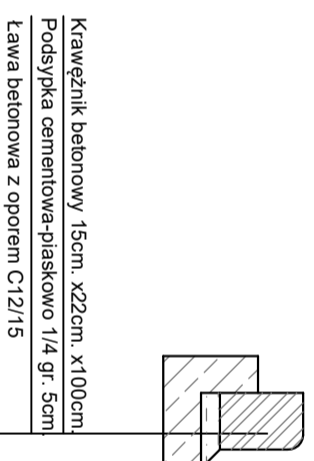
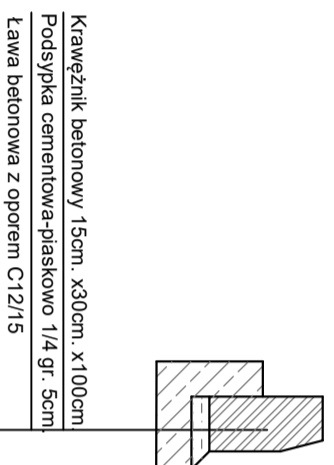
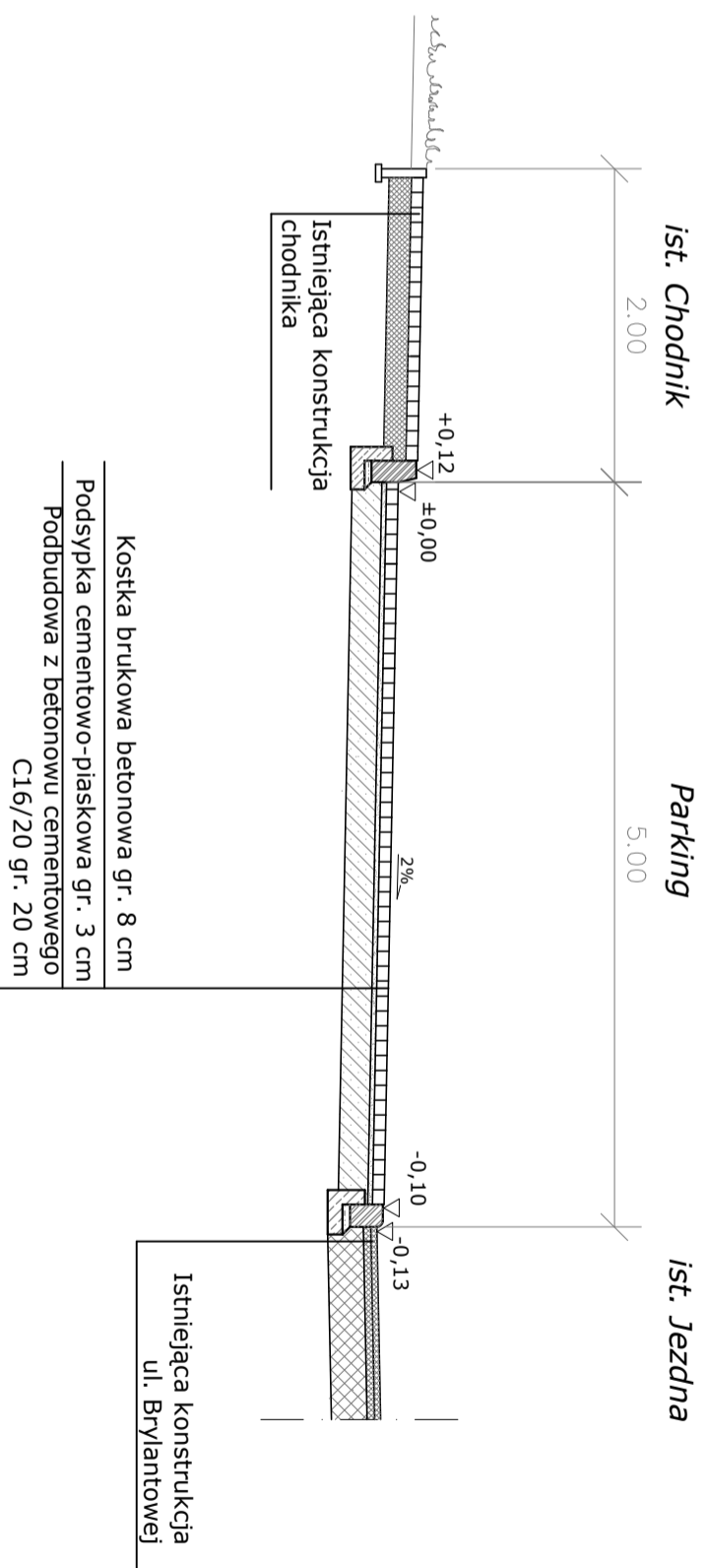


# PRZEKRÓJ NORMALNY NA PARKINGACH

## SKALA 1:50

### UWAGA:

Zieleńce wykonane stosując zmienne pochylenie poprzeczne w granicach 2–8 % w celu niwelacji występujących różnic w wysokościach terenu.



PROJEKTOWANIE I NADZORY RENATA STANKIEWICZ	
INWESTOR: SSSE w Suwałkach	<b>Projekt Budowlany - Zamiatenny</b> <b>drog i sieci uzbrojenia terenu obszaru zachodniego</b> <b>(II-gi etap) podstrefy SSSE w Suwałkach</b>
Projektant Branża drogowa	inż. RENATA STANKIEWICZ PDL/0030/ZOOD/04
Sprawdzający Branża drogowa	mgr inż. PRZEMYSŁAW GALINSKI WAM/0126/PWOD/10
TYTUL RYSUNKU	PRZEKRÓJ NORMALNY NA PARKINGACH ULICA BRYLANTOWA (odc. od ul. Turkusowej do ronda)
SKALA 1:500	Data: sierpień 2019r.
	RYS. NR D 1.0